

How to Write English Sentences

Qom Educational English Group

1400-1401

Match each sentence with the related picture.

جملات زیر را بفوانید. هر جمله را به تصویر مناسب خودش وصل کنید.









1. I am Javad. I have a camera. I take photos every day.
2. He is Mahdi. He has a bicycle. He rides it every day.
3. She is Sara. She has a laptop. She works with it every day.
4. They are my friends. They have a ball. They play basketball on Fridays.

فعل های داشتن و بودن از افعال بسیار مهم و پر کاربرد در زبان انگلیسی هستند و یادگیری کاربرد آنها کمک بسیاری به بهتر صحبت کردن و بهتر نوشتن می کند.

فاعل	فعل		
I	am	kind	من هستم ..
You	are		تو هستی ...
He	is		او است ...
She	is		او است ...
We	are	happy	ما هستیم ...
They	are	neat	آنها هستند ...
Ali	is		علی هست ...
My brothers	are		برادرهایم هستند ...




فاعل	فعل		
I	have	a car	من دارم ..
You	have		تو داری ...
He	has		او دارد ...
She	has		او دارد ...
We	have	a ball	ما داریم ...
They	have	a book	آنها دارند ...
Ali	has		علی دارد ...
My brothers	have		برادرهایم دارند ...

Complete Hamid's notes with "have, have, am, is, are". Then write a similar text about yourself.

I Hamid. I from Iran. I 14 years old. I a student now.
I two brothers. My father a teacher. He 50 years old. He
a car. He drives his car to work. My mother a nurse. She 45 years old.
My brother kind and helpful. When they money, they give some to the poor.

I
..... My father
..... My mother
.....

- جملات زیر را با دقت بفوانید. به اجزای هر جمله توجه کنید. یک جمله ساده از چه بخش هایی تشکیل شده است.

Subject فاعل	Verb فعل	Object مفعول	
I	eat	dinner	
I	read	a book	
I	watch	TV	

همانگونه که دیدید سه جز اصلی هر جمله عبارت بودند از:

Sentence → Subject + Verb + Object.

جمله → فاعل + فعل + مفعول .

فاعل: همان انجام دهنده کار است.

مفعول: کلمه ای است که کار بر روی آن یا برای آن انجام شده است.

فعل: بیان کننده کار انجام شده یا حالتی است که روی داده است.

حالا با استفاده از کلمات داده شده جمله بسازید.

مفعول + فعل + فاعل

1. study / English / I.

2. I / the room / clean.

3. I / a cake / make.

4. do / I / my homework.

5. read / a newspaper / I.

6. ride / I / a bicycle.

7. I / new clothes / buy.

8. drink / water / I.

9. speak / English / I.

10. cook / I / lunch.

11. set / the table / I.

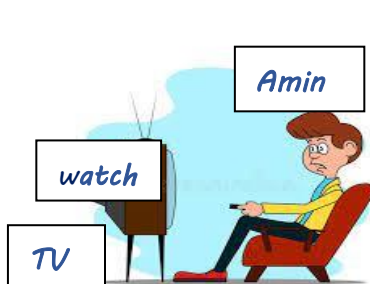
12. have / many friends / I.

I
You
We recite the holy Quran.
They

He
She recites the holy Quran
Ali

همانگونه که در جمله قبل دیدید اگر فاعل جمله سوم شخص مفرد (He/She/It) باشد در زمان حال ساده به آخر فعل s یا es اضافه می شود.

با استفاده از کلمات داده شده جمله بسازید.




Amin watches TV.

He



Reza rides

He




Cat

It



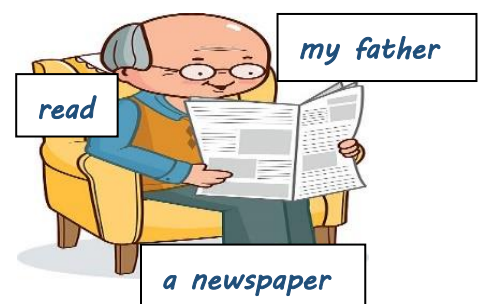
Mina

She





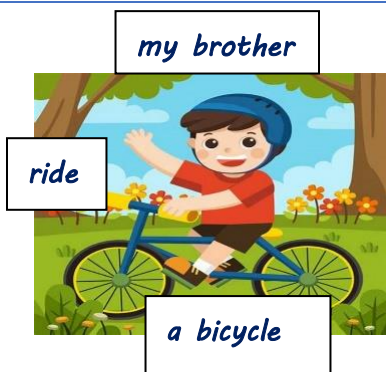
My mother

She



My father

He



My brother

my sister

My friend

He

She

She

Look at the pictures and put the words in correct order to complete the dialogues.

اکنون با توجه به تصاویر و با استفاده از کلمات در هم ریخته به سوالات پاسخ دهید و گفتگو را کامل کنید.

A: What do you do on Fridays?

play / we / football.

B:..... on Fridays.



A: What do you do on Fridays?

recite / we / the Holy Quran.

B:..... on Fridays.



A: What do they do on Fridays?

dinner/ make / they/.

B:..... on Fridays.



A: What do you do every weekday?

We / to school / go

B:..... every weekday.



A: What do your brothers do every afternoon?

watch/they/Tv

B:..... every afternoons.



A: What do they do on Thursday evenings?

go /shopping/they

B:..... on Thursday evenings.



A: What do Ali and Reza do every weekend?

go/they/to the gym

B:..... every weekend.



A: What do you do on Monday afternoons?

Our relatives/we/visit

B:..... on Monday afternoons.



A: What do your friends do every evening?

books/read/they

B:..... every evening.



A: What do you do in the mornings?

my lessons/I /study

B:..... in the mornings.



Hani wants to write about his daily activities. Help him to make correct sentences.

هالا با استفاده از کلمات داده شده جمله بسازید.



1. at 6:30. (get up - I)
2. at 7:30. (breakfast- I - eat)
3. at 2:30. (buy - some fruit - I)
4. at 4:30. (TV - watch - I)
5. at 8:30. (a storybook - I - read)

همانگونه که می بینید به یک جمله می توان اجزای بیشتری اضافه کرد مانند قید زمان.

I		
You		on Fridays
We	recite the holy Quran	every day.
They		at 6:00













و هم چنین قید مکان.

I
You every day
We recite the holy Quran at home every morning.
They at school every week
every night

به ترتیب قرار گرفتن قید مکان و زمان در یک جمله توجه کنید.



اکنون جاهای خالی را با توجه به جدول، با کلمات مناسب کامل کنید.

	Morning	afternoon	Evening
Saturday			
Sunday			
Monday			
Friday			

1. I go to school on
2. They make cookies in on.....
3. They play football in..... on
4. I study my lessons at..... in the
5. I say my prayers at.....
6. I study my lessons at.....
7. We visit our relatives.....
8. We watch TV
9. I rest at.....
10. I go on

اکنون با مرتب کردن کردن کلمات به هم ریخته، مکالمه ها را کامل کنید.



Susan: What do Jim and Tom do?

Rose: play/ in the park/football/they/ on Fridays

.....

Susan: What does Mary do on Fridays?

Rose: rides/she/bicycle/on Fridays/in the park

.....

Susan: What about Alex?

Rose: takes photos/ he/ on Fridays.

.....

Susan: Does James read a book in the library on Fridays?

Rose: No, he doesn't. paints/he/ beautiful pictures/ in the park.

.....

Susan: What do Lily and Tom do on Fridays?

Rose: play/volleyball/ on Fridays/ they.

.....

Susan: What about Sam and David?

Rose: park/ play/ they /badminton /in the /on Fridays.

.....

Susan: Do Jim and Jack read a book?

Rose: No, they don't. on/park /play /in the / Fridays/ they.










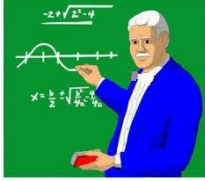

.....

Susan: What does Robert do on Fridays?















Rose: goes/ on/ fishing/ he/ Fridays.

.....

در جدولهای زیر با پرکاربردترین افعال در زبان انگلیسی آشنا می شوید.

				
<i>study</i> ₁	<i>play</i> ₂	<i>walk</i> ₃	<i>clean</i> ₄	<i>eat</i> ₅
				
<i>buy</i> ₆	<i>watch</i> ₇	<i>wash</i> ₈	<i>sleep</i> ₉	<i>listen</i> ₁₀
				
<i>speak</i> ₁₁	<i>drink</i> ₁₂	<i>go</i> ₁₃	<i>come</i> ₁₄	<i>talk</i> ₁₅
				
<i>know</i> ₁₆	<i>leave</i> ₁₇	<i>drive</i> ₁₈	<i>call</i> ₁₉	<i>travel</i> ₂₀
				
<i>teach</i> ₂₁	<i>give</i> ₂₂	<i>put</i> ₂₃	<i>hit</i> ₂₄	<i>hurt</i> ₂₅

۱. مطالعه کردن ۲. بازی کردن ۳. قدم زدن ۴. تمیز کردن ۵. خوردن ۶. خریدن ۷. تماشا کردن ۸. شستن ۹. فوایدن
 ۱۰. گوش کردن ۱۱. صحبت کردن ۱۲. نوشیدن ۱۳. رفتن ۱۴. آمدن ۱۵. گفتگو کردن ۱۶. دانستن ۱۷. ترک کردن ۱۸. رانندگی
 کردن ۱۹. تلفن زدن ۲۰. سفر کردن ۲۱. درس دادن ۲۲. دادن ۲۳. گذاشتن ۲۴. زدن ۲۵. صدمه زدن

				
get up ₂₆	pay ₂₇	open ₂₈	close ₂₉	cut ₃₀
				
read ₃₁	write ₃₂	do homework ₃₃	hold ₃₄	learn ₃₅
				
work ₃₆	see ₃₇	send ₃₈	receive ₃₉	connect ₄₀

۲۶. بیدار شدن ۲۷. پرداخت کردن ۲۸. باز کردن ۲۹. بستن ۳۰. پریدن ۳۱. فون کردن ۳۲. نوشتن ۳۳. تکلیف انجام دادن

۳۴. نگه داشتن ۳۵. یاد گرفتن ۳۶. کار کردن ۳۷. دیدن ۳۸. ارسال کردن ۳۹. دریافت کردن ۴۰. وصل کردن

اکنون هر یک از افعالی را که یاد گرفتید در یک جمله به کار ببرید.



	verb	sentence
1	study	<i>I study my lessons at home in the afternoons.</i>
2		
3		
4		
5		
6		
7		
8		
9		
10		
11		
12		
13		
14		
15		
16		
17		
18		
19		
20		
22		
23		
24		
25		

26		
27		
28		
29		
30		
31		
32		
33		
34		
35		
36		

-The table shows some of Hasan Yazdani's daily activities. Complete the notes about his routines.

6:00 am	7:00 am	8:00 am	9:00 am	10:00 am	10:00 pm
Wakes up	eats breakfast	goes to the gym	runs for an hour	practices	goes to bed

Hasan Yazdani is a famous Iranian sportsman. He has a special Daily program. He.....

.....

He goes to bed early. He takes 8 hours of sleep at night.



Now you talk about your routines according to this table.

6:00am	7:00am	10:00am	4:00pm	7:00pm	9:00pm
Get up	Eat meal	study	Do homework	Play sports	Watch TV

I'm an Iranian student. I live in the city of Everyday my family and I get up

.....

But I go to bed before 10:00 o'clock at night, because I should wake up early in the morning.

شما تا کنون به غیر از زمان حال ساده زمانهای دیگری را نیز آموخته اید یا خواهید آموخت. از همین الگو ها می توان برای ساختن جملات دیگر استفاده کرد.

